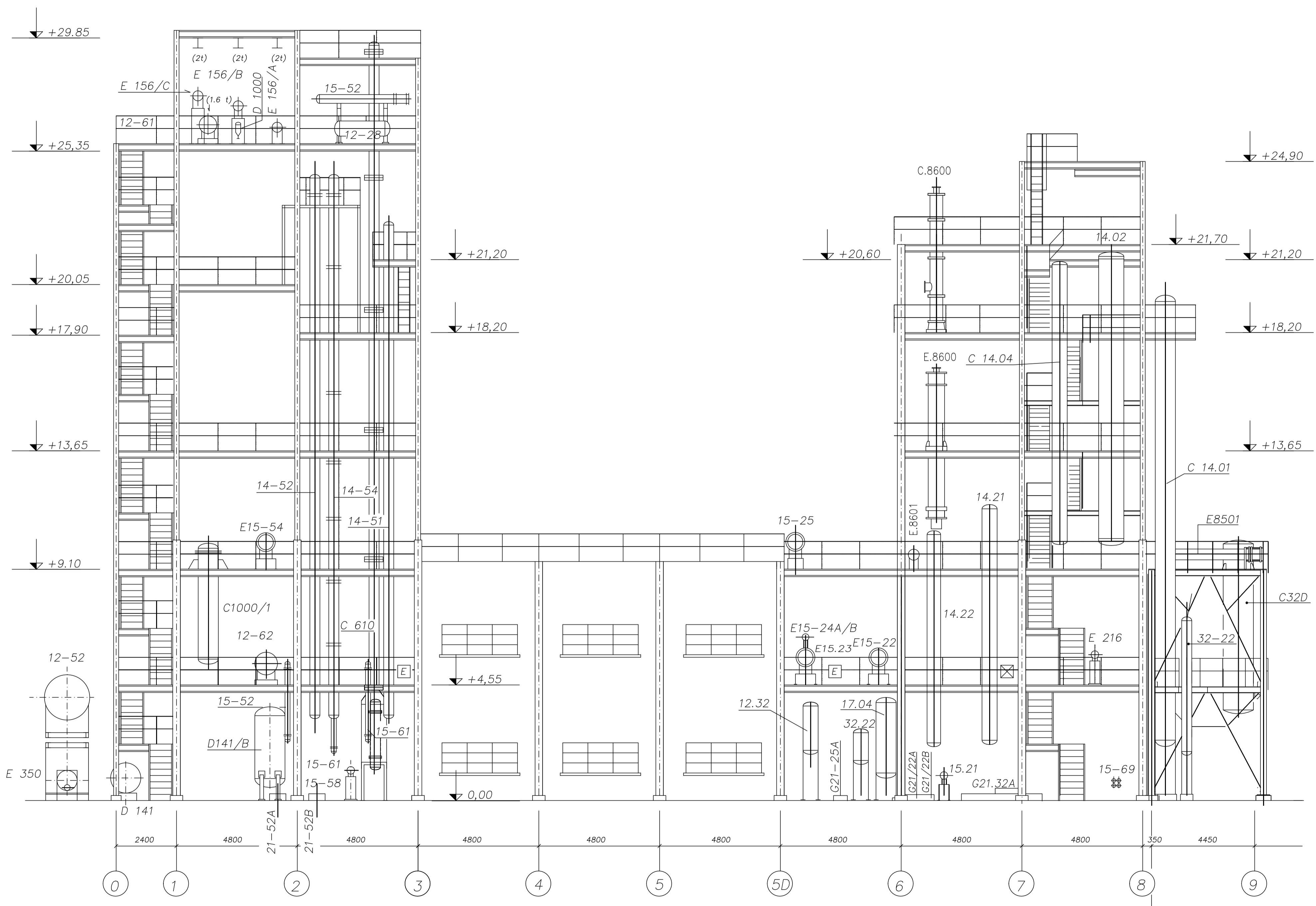
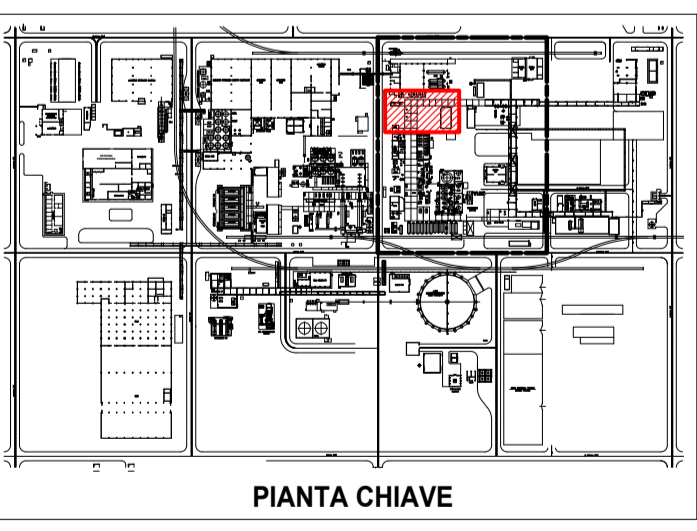
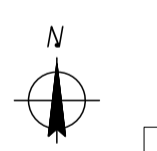


PIANTA  
SCALA 1:200



VISTA A-A  
SCALA 1:50



PIANTA CHIAVE

▨ - AREA DI PROGETTO

	Il presente disegno è di proprietà di Versalis "Stab.Morghera". Senza autorizzazione scritta della stessa non potrà essere comunque utilizzato per la costruzione dell'oggetto rappre- sentato, né venire comunicato a terzi o riprodotto. La società proprietaria tutela i propri diritti a rigore di legge.		U.E.	N° PROGRESSIVO	N° Fgl.
	PM		01		
	REV.	REPARTO	C.T.		
	00	SO	Z		
TITOLO		NUOVO IMPIANTO SAP		U.D.	DATA
Planimetria Stato Attuale				PM	07/07/2022
Scala	Cod. Doc. Sime	Cod. Doc. Nostro	DISEGNATO		
1:200	ALK_TAV.03	ALK_SO	Arch. Paolo Micheletto		
			<b>TAV.06</b>		